



Ozuluama de Mascareñas  
Estado de Flujos de Efectivo  
Del 1 de enero al 31 de marzo de 2021

	2021		2020		Concepto	
	Flujos de Efectivo de las Actividades de Operación		Flujos de Efectivo de las Actividades de Inversión		Flujos de Efectivo de las Actividades de Financiación	
	2021	2020	2021	2020	2021	2020
Origen	336,325,494.05	\$138,412,894.41			\$0.00	\$1,441.50
Impuestos	\$2,500,726.45	\$4,118,658.64			\$0.00	\$0.00
Cuentas y Aportaciones de Seguridad Social	\$0.00	\$0.00			\$0.00	\$0.00
Contribuciones de Migrantes	\$0.00	\$0.00			\$0.00	\$0.00
Derechos	\$1,150,133.91	\$2,328,430.58			\$0.00	\$1,441.50
Productos	\$161.50	\$306,696.05			\$0.00	\$0.00
Aprocheamientos	\$151,283.65	\$1,046,367.76			\$7,747,557.88	\$2,048,014.33
Ingresos por Venta de Bienes y Prestación de Servicios	\$0.00	\$0.00			\$5,203,325.77	\$0.00
Participaciones, Aportaciones, Convenios, Incentivos Distritales de la Colaboración Fiscal y Fondos Distintos de Aportaciones	\$31,572,280.25	\$115,039,853.45			\$0.00	\$1,792,477.37
Transferencias, Asignaciones, Subsidios y Subvenciones, y Pensiones y Jubilaciones	\$542,868.10	\$9,701,050.65			\$2,544,232.21	\$259,636.96
Otros Orígenes de Operación	\$0.00	\$5,972,256.29			\$0.00	\$0.00
Aplicación	\$14,372,448.61	\$137,146,004.81			-\$7,747,557.88	-\$2,047,672.83
Servicios Personales	\$8,176,807.34	\$43,426,795.04				
Materiales y Suministros	\$1,442,340.12	\$8,428,843.34				
Servicios Generales	\$2,695,508.30	\$17,892,286.56				
Transferencias Internas y Asignaciones al Sector Público	\$0.00	\$0.00				
Transferencias al Resto del Sector Público	\$0.00	\$0.00				
Subsidios y Subvenciones	\$0.00	\$0.00				
Ayudas Sociales	\$1,058,011.35	\$7,806,269.70				
Pensiones y Jubilaciones	\$0.00	\$0.00				
Transferencias a Fideicomisos, Mandatos y Contratos Análogos	\$0.00	\$0.00				
Transferencias a la Seguridad Social	\$0.00	\$0.00				
Donativos	\$0.00	\$0.00				
Endeudamiento Neto	\$0.00	\$0.00			\$0.00	\$0.00
Interno	\$0.00	\$0.00			\$0.00	\$0.00
Externo	\$0.00	\$0.00			\$0.00	\$0.00
Otros Orígenes de Financiación	\$0.00	\$0.00			\$0.00	\$6,054,372.91
Aplicación	\$0.00	\$0.00			\$791,146.67	\$6,805,898.47
Servicios de la Deuda	\$0.00	\$0.00			\$0.00	\$72,446.12
Interno	\$0.00	\$0.00			\$0.00	\$72,446.12



Ozuluama de Mascareñas  
Estado de Flujos de Efectivo


Del 1 de enero al 31 de marzo de 2021


Transferencias al Exterior	\$0.00	\$0.00	\$0.00
Participaciones	\$0.00	\$480.00	\$0.00
Aportaciones	\$0.00	\$0.00	\$0.00
Comercio	\$81.50	\$2,882.10	\$791,146.67
Otras Aplicaciones de Operación	\$0.00	\$58,520,448.05	\$6,733,452.35
<b>Flujos Netos de Efectivo por Actividades de Operación</b>	<b>\$22,053,045.44</b>	<b>\$1,340,848.60</b>	<b>\$48,474.44</b>
Incremento/Disminución Neta en el Efectivo y Equivalentes al Efectivo	\$13,514,340.79	\$13,514,340.79	\$734,403.80
Efectivo y Equivalentes al Efectivo al Inicio del Ejercicio	\$2,479,200.20	\$2,479,200.20	\$5,213,604.89
Efectivo y Equivalentes al Efectivo al Final del Ejercicio	\$15,985,540.99	\$15,985,540.99	\$2,479,200.09


Bajo protesta de decir verdad declaramos que los Estados Financieros y sus Notas son razonablemente correctos y responsabilidad del emisor



  
C. DANIELA SOSA SOSA  
PRESIDENTE MUNICIPAL

  
LIC. GUADALUPE DEL CARMEN  
CASTELLANOS NIETO  
SINDICO

  
C. JORGE ENRIQUE DELGADO SOSA  
PRESIDENTE LIBREPOR SOBERANO  
DE VERACRUZ LLAVE

  
C.P. ROSALINO ZULETA MAURY  
TESORERO

ESTADO LIBRE Y SOBERANO  
DE VERACRUZ LLAVE




H. Ayuntamiento Constitucional  
Ozuluama de Mascareñas, Ver.  
2018-2021

0025



TESIDURIA TERCERA  
Ayuntamiento Constitucional  
Ozuluama de Mascareñas, Ver.



TESIDURIA MUNICIPAL  
Ayuntamiento Constitucional  
Ozuluama de Mascareñas, Ver.