



Ozuluama de Mascareñas
Estado de Flujos de Efectivo
Del 1 de enero al 30 de junio de 2018

Concepto		2018	2017	Concepto	2018	2017
Flujos de Efectivo de las Actividades de Operación						
Origen		\$57,707,257.48	\$56,159,703.67	Flujos de Efectivo de las Actividades de Inversión		
Impuestos		\$2,543,471.55	\$2,651,862.73	Origen	\$8.08	\$6,861,238.62
Cuotas y Aportaciones de Seguridad Social		\$0.00	\$0.00	Bienes Inmuebles, Infraestructura y Construcciones en Proceso	\$0.00	\$0.00
Contribuciones por Mejoras		\$0.00	\$0.00	Bienes Muebles	\$0.00	\$0.00
Derechos		\$2,678,599.95	\$1,935,982.14	Otros Orígenes de Inversión	\$0.00	\$6,001,720.62
Producción de Tipo Corriente		\$49,319.69	\$2,609.72	Aplicación	\$24,291,712.61	\$6,134,421.82
Aprovechamientos de Tipo Corriente		\$100,680.95	\$80,576.95	Bienes Inmuebles, Infraestructura y Construcciones en Proceso	\$8,536,203.35	\$1,398,072.31
Ingresos por Venta de Bienes y Servicios		\$0.00	\$0.00	Bienes Muebles	\$7,36,013.37	\$80,428.00
Ingresos no Comprendidos en las Fracciones de la Ley de Ingresos Causados en Ejercicios Fiscales Anteriores Pendientes de Liquidación e Pago		\$170,688.73	\$575,164.52	Otras Aplicaciones de Inversión	\$13,019,466.89	\$4,687,120.76
Participaciones y Aportaciones		\$48,716,217.61	\$50,721,819.61	Flujos Netos de Efectivo por Actividades de Inversión	\$24,291,712.61	-134,780.46
Transferencias, Asignaciones, Subsidios y Otras Ayudas		\$2,748,299.00	\$161,668.00	Flujo de Efectivo de las Actividades de Financiamiento		
Ingresos Financieros		\$0.00	\$0.00	Origen	\$8.00	24,197,634
Incremento por Variación de Inventarios		\$0.00	\$0.00	Endeudamiento Neto	\$0.00	\$0.00
Disminución del Exceso de Estimaciones por Pérdida o Deterioro u Obsolescencia		\$0.00	\$0.00	Otros Ingresos y Beneficios Varios	\$0.00	\$0.00
Disminución del Exceso de Provisiones		\$0.00	\$0.00	Aplicación	\$0.00	\$0.00
Otros Ingresos y Beneficios Varios		\$24,060,029.31	\$20,548,257.77	Interno	\$0.00	\$0.00
Aplicación				Externo	\$0.00	\$0.00
Servicios Personales		\$14,279,947.89	\$13,580,655.46			



Ozuluama de Mascareñas
Estado de Flujos de Efectivo
Del 1 de enero al 30 de junio de 2018

Materiales y Suministros	\$2,859,064.30	\$1,840,507.61	Otros Orígenes de Financiamiento	\$0.00	\$7,615,876.94
Servicios Generales	\$5,635,968.84	\$4,048,392.76			
Transferencias Internas y Asignaciones al Sector Público	\$0.00	\$0.00	Aplicación	\$1,874,442.17	\$16,138,978.30
Transferencias al Resto del Sector Público	\$0.00	\$0.00	Servicios de la Deuda	\$927,344.71	\$5,725,342.62
Subsidios y Subvenciones	\$0.00	\$0.00	Interno	\$497,344.71	\$0,725,322.62
Ayudas Sociales	\$666,933.15	\$391,498.02	Externo	\$0.00	\$0.00
Pensiones y Jubilaciones	\$0.00	\$0.00	Otras Aplicaciones de Financiamiento	\$1,067,097.46	\$10,469,747.68
Transferencias a Federicommis, Mandatos y Contratos Análogos	\$0.00	\$0.00			
Transferencias a la Seguridad Social	\$0.00	\$0.00	Flujos Netos de Efectivo por Actividades de Financiamiento	-\$1,874,442.17	-\$5,919,133.36
Donativos	\$0.00	\$0.00			
Transferencias al Exterior	\$0.00	\$0.00	Incremento/Disminución Neta en el Efectivo y Equivalentes al Efectivo	\$7,481,833.39	\$28,867,564.09
Participaciones	\$0.00	\$0.00			
Aportaciones	\$0.00	\$0.00	Efectivo y Equivalentes al Ejercicio al inicio del Ejercicio	\$7,289,144.11	\$14,483,233.39
Convenios	\$0.00	\$0.00			
Ingresos de la Deuda Pública	\$445,304.64	\$687,173.92	Efectivo y Equivalentes al Ejercicio al final del Ejercicio	\$14,689,217.50	\$7,472,915.37
Comisiones de la Deuda Pública	\$0.00	\$0.00			
Gastos de la Deuda Pública	\$22,203.20	\$0.00			
Gasto en Coberturas	\$0.00	\$0.00			




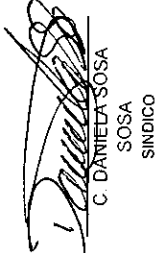
Ozuluama de Mascareñas
Estado de Flujos de Efectivo
Del 1 de enero al 30 de junio de 2018


Apoyos Financieros	\$0.00	\$0.00
Estimaciones, Depreciaciones, Deterioros, Obsolescencia y Amortizaciones	\$0.00	\$0.00
Provisiones	\$0.00	\$0.00
Disminución de Inventarios	\$0.00	\$0.00
Aumento por insuficiencia de Estimaciones por Pérdida o Oletorio u Obsolescencia	\$0.00	\$0.00
Aumento por Insuficiencia de Provisiones	\$0.00	\$0.00
Otros Gastos	\$209,607.29	\$0.00
Inversión Pública no Capitalizable	\$0.00	\$0.00
Flujos Netos de Efectivo por Actividades de Operación	\$33,647,220.17	\$35,611,445.90


Bajo protesta de decir verdad declaramos que los Estados Financieros y sus Notas son razonablemente correctos y responsabilidad del emisor





L. ARMANDO ANTONO
GÓMEZ BEZANOURT
PRESIDENTE MUNICIPAL


C. DANIELA SOSA
SINDICO


C. JORGE ENRIQUE DELGADO SOSA
REGIDOR


C.P. ROSALVO ZALETA
MAURY
TESORERO

ESTADO LIBRE Y SOBERANO
DE VERACRUZ - LLAVE



AL AYUNTAMIENTO MUNICIPAL
CONSTITUCIONAL
Ozuluama de Mascareñas, Ver.
2018 - 2021

ESTADO LIBRE Y SOBERANO
DE VERACRUZ - LLAVE



TESORERIA MUNICIPAL
Ozuluama de Mascareñas, Ver.
2018 - 2021