



Ozuluama de Mascareñas

Estado Analítico de Ingresos Detallado - LDF

Del 1 de enero al 30 de junio de 2018

SIGMAVER

Concepto	Ingreso				Diferencia
	Estimado	Anticipaciones/ (Reducciones)	Modificado	Recaudado	
Ingresos de Libre Disposición					
A. Impuestos	\$3,957,400.87	\$152,993.38	\$4,110,394.25	\$3,414,140.28	\$543,260.59
B. Cuotas y Aportaciones de Seguridad Social	\$0.00	\$0.00	\$0.00	\$0.00	\$0.00
C. Contribuciones de Mejoras	\$0.00	\$0.00	\$0.00	\$0.00	\$0.00
D. Derechos	\$2,947,222.66	\$948,994.98	\$3,896,217.64	\$2,678,599.95	\$268,622.71
E. Productos	\$1,475.20	\$49,288.49	\$50,764.69	\$49,319.69	-\$47,844.49
F. Aprovechamientos	\$30,300.00	\$126,673.38	\$156,973.38	\$100,680.95	-\$70,380.95
G. Ingresos per Ventas de Bienes y Servicios	\$0.00	\$0.00	\$0.00	\$0.00	\$0.00
H. Participaciones	\$43,390,099.48	\$6,137,912.50	\$49,520,011.98	\$23,043,105.64	\$20,347,793.84
H1. Fondo General de Participaciones	\$35,017,429.52	\$0.00	\$35,017,429.52	\$17,274,152.07	\$17,743,277.45
H2. Fondo de Fomento Municipal	\$1,359,810.30	\$3,263,541.43	\$4,617,351.73	\$3,230,080.81	-\$1,376,270.51
H3. Fondo de Fiscalización y Recaudación	\$0.00	\$1,000,000.00	\$1,000,000.00	\$713,482.24	-\$713,482.24
H4. Fondo de Compensación	\$0.00	\$0.00	\$0.00	\$0.00	\$0.00
H5. Fondo de Extracción de Hidrocarburos	\$863,953.38	\$0.00	\$863,953.38	\$125,622.21	\$738,331.17
H6. Impuesto Especial Sobre Producción y Servicios	\$5,871,573.40	\$0.00	\$5,871,573.40	\$208,189.39	\$5,663,384.01
H7. 0.136% de la Recaudación Federal Participable	\$0.00	\$0.00	\$0.00	\$0.00	\$0.00
H8. 3.17% Sobre Extracción de Petróleo	\$0.00	\$0.00	\$0.00	\$0.00	\$0.00
H9. Gasolinas y Diesel	\$284,132.88	\$989,297.32	\$1,273,430.20	\$606,505.17	-\$322,372.29
H10. Fondo del Impuesto Sobre la Renta	\$0.00	\$0.00	\$0.00	\$0.00	\$0.00
H11. Fondo de Estabilización de los Ingresos de las Entidades Federativas	\$0.00	\$0.00	\$0.00	\$0.00	\$0.00
H.A Sub Total Participaciones	\$43,390,099.48	\$5,252,838.75	\$48,643,738.23	\$22,158,031.89	\$21,232,667.59
H.B Devolucion de Participaciones Retenidas	\$0.00	\$885,073.75	\$885,073.75	\$885,073.75	-\$885,073.75
I. Incentivos Derivados de la Colaboración Fiscal	\$797,688.52	\$400.00	\$797,988.52	\$206,774.06	\$590,814.46
I1. Tenencia o Uso de Vehículos	\$0.00	\$400.00	\$400.00	\$56.79	-\$56.79
I2. Fondo de Compensación ISAN	\$715,804.92	\$0.00	\$715,804.92	\$206,717.27	\$509,087.65
I3. Impuesto Sobre Automóviles Nuevos	\$0.00	\$0.00	\$0.00	\$0.00	\$0.00
I4. Fondo de Compensación de Repuestos-Intermedios	\$0.00	\$0.00	\$0.00	\$0.00	\$0.00
I5. Otros Incentivos Económicos	\$81,783.60	\$0.00	\$81,783.60	\$0.00	\$81,783.60



SIGMAVER

Ozuluama de Mascareñas

Estado Analítico de Ingresos Detallado - LDF

Del 1 de enero al 30 de junio de 2018

J. Transferencias	\$0.00	\$0.00	\$0.00	\$0.00	\$0.00	\$0.00	\$0.00	\$0.00	\$0.00	\$0.00	\$0.00
K. Convenios	\$0.00	\$2,248,299.00	\$2,248,299.00	\$2,248,299.00	\$2,248,299.00	\$2,248,299.00	\$2,248,299.00	\$2,248,299.00	\$2,248,299.00	\$2,248,299.00	-\$2,248,299.00
K1. Otros Convenios y Subsidios	\$0.00	\$2,248,299.00	\$2,248,299.00	\$2,248,299.00	\$2,248,299.00	\$2,248,299.00	\$2,248,299.00	\$2,248,299.00	\$2,248,299.00	\$2,248,299.00	-\$2,248,299.00
K1. Subsidio alumbrado público	\$0.00	\$0.00	\$0.00	\$0.00	\$0.00	\$0.00	\$0.00	\$0.00	\$0.00	\$0.00	\$0.00
K1. Subsidio Municipal	\$0.00	\$0.00	\$0.00	\$0.00	\$0.00	\$0.00	\$0.00	\$0.00	\$0.00	\$0.00	\$0.00
L. Otros Ingresos de Libre Disposición	\$0.00	\$0.00	\$0.00	\$0.00	\$0.00	\$0.00	\$0.00	\$0.00	\$0.00	\$0.00	\$0.00
L1. Participaciones en Ingresos Locales	\$0.00	\$0.00	\$0.00	\$0.00	\$0.00	\$0.00	\$0.00	\$0.00	\$0.00	\$0.00	\$0.00
L2. Otros Ingresos de Libre Disposición	\$0.00	\$0.00	\$0.00	\$0.00	\$0.00	\$0.00	\$0.00	\$0.00	\$0.00	\$0.00	\$0.00
I. Total de Ingresos de Libre Disposición	\$51,124,886.73	\$9,664,562.73	\$60,789,449.46	\$60,789,449.46	\$60,789,449.46	\$60,789,449.46	\$60,789,449.46	\$60,789,449.46	\$60,789,449.46	\$60,789,449.46	\$19,383,967.16
Ingresos Excedentes de Ingresos de Libre Disposición	\$56,602,900.68	\$2,201,938.74	\$58,804,839.42	\$58,804,839.42	\$58,804,839.42	\$58,804,839.42	\$58,804,839.42	\$58,804,839.42	\$58,804,839.42	\$58,804,839.42	\$28,068,056.42
Transferencias Federales Etiquetadas	\$56,602,900.68	\$2,201,938.74	\$58,804,839.42	\$58,804,839.42	\$58,804,839.42	\$58,804,839.42	\$58,804,839.42	\$58,804,839.42	\$58,804,839.42	\$58,804,839.42	\$28,068,056.42
A. Aportaciones	\$55,749,900.23	\$2,026,327.57	\$57,775,227.80	\$57,775,227.80	\$57,775,227.80	\$57,775,227.80	\$57,775,227.80	\$57,775,227.80	\$57,775,227.80	\$57,775,227.80	\$27,684,203.83
A1. Fondo de Aportaciones para la Nómina Educativa y Gasto Operativo	\$0.00	\$0.00	\$0.00	\$0.00	\$0.00	\$0.00	\$0.00	\$0.00	\$0.00	\$0.00	\$0.00
A2. Fondo de Aportaciones para los Servicios de Salud	\$0.00	\$0.00	\$0.00	\$0.00	\$0.00	\$0.00	\$0.00	\$0.00	\$0.00	\$0.00	\$0.00
A3. Fondo de Aportaciones para la Infraestructura Social	\$42,833,871.00	\$1,058,788.80	\$43,892,659.80	\$43,892,659.80	\$43,892,659.80	\$43,892,659.80	\$43,892,659.80	\$43,892,659.80	\$43,892,659.80	\$43,892,659.80	\$21,709,460.60
A4. Fondo de Aportaciones para el Fortalecimiento de los Municipios y de las Demarcaciones Territoriales del Distrito Federal	\$12,916,029.23	\$966,538.77	\$13,882,568.00	\$13,882,568.00	\$13,882,568.00	\$13,882,568.00	\$13,882,568.00	\$13,882,568.00	\$13,882,568.00	\$13,882,568.00	\$5,974,743.23
A5. Fondo de Aportaciones Múltiples	\$0.00	\$0.00	\$0.00	\$0.00	\$0.00	\$0.00	\$0.00	\$0.00	\$0.00	\$0.00	\$0.00
A6. Fondo de Aportaciones para la Educación Tecnológica y de Adultos	\$0.00	\$0.00	\$0.00	\$0.00	\$0.00	\$0.00	\$0.00	\$0.00	\$0.00	\$0.00	\$0.00
A7. Fondo de Aportaciones para la Seguridad Pública de los Estados y del Distrito Federal	\$0.00	\$0.00	\$0.00	\$0.00	\$0.00	\$0.00	\$0.00	\$0.00	\$0.00	\$0.00	\$0.00
A8. Fondo de Aportaciones para el Fortalecimiento de las Entidades Federativas	\$0.00	\$0.00	\$0.00	\$0.00	\$0.00	\$0.00	\$0.00	\$0.00	\$0.00	\$0.00	\$0.00
B. Convenios	\$0.00	\$39,008.80	\$39,000.00	\$39,000.00	\$39,000.00	\$39,000.00	\$39,000.00	\$39,000.00	\$39,000.00	\$39,000.00	-\$9,355.66
B1. Convenios de Protección Social en Salud	\$0.00	\$0.00	\$0.00	\$0.00	\$0.00	\$0.00	\$0.00	\$0.00	\$0.00	\$0.00	\$0.00
B2. Convenios de Descentralización	\$0.00	\$0.00	\$0.00	\$0.00	\$0.00	\$0.00	\$0.00	\$0.00	\$0.00	\$0.00	\$0.00
B3. Convenios de Reasignación	\$0.00	\$0.00	\$0.00	\$0.00	\$0.00	\$0.00	\$0.00	\$0.00	\$0.00	\$0.00	\$0.00
B4. Otros Convenios y Subsidios	\$0.00	\$38,880.00	\$38,880.00	\$38,880.00	\$38,880.00	\$38,880.00	\$38,880.00	\$38,880.00	\$38,880.00	\$38,880.00	-\$9,355.66
B4.1. Ingresos Extraordinarios	\$0.80	\$0.00	\$0.00	\$0.00	\$0.00	\$0.00	\$0.00	\$0.00	\$0.00	\$0.00	-\$9,355.66
C. Fondos Distintos de Aportaciones	\$053,000.45	\$146,611.17	\$999,611.62	\$999,611.62	\$999,611.62	\$999,611.62	\$999,611.62	\$999,611.62	\$999,611.62	\$999,611.62	\$393,208.25
C1. Fondo para Entidades Federativas y Municipios Productores de Hidrocarburos	\$53,000.45	\$146,611.17	\$999,611.62	\$999,611.62	\$999,611.62	\$999,611.62	\$999,611.62	\$999,611.62	\$999,611.62	\$999,611.62	\$393,208.25
C2. Fondo Minero	\$0.00	\$0.00	\$0.00	\$0.00	\$0.00	\$0.00	\$0.00	\$0.00	\$0.00	\$0.00	\$0.00
D. Transferencias, Subsidios y Subvenciones, y Pensiones y Jubilaciones	\$0.00	\$0.00	\$0.00	\$0.00	\$0.00	\$0.00	\$0.00	\$0.00	\$0.00	\$0.00	\$0.00



SIGMAVER

E. Otras Transferencias Federales Etiquetadas

II. Total de Transferencias Federales Etiquetadas

III. Ingresos Derivados Estatales Etiquetadas

III. Ingresos Derivados de Financiamientos

A. Ingresos Derivados de Financiamientos

IV. Total de Ingresos

Datos Informativos

1. Ingresos Derivados de Financiamientos con Fuente de Pago de Ingresos de Libre Disposición

2. Ingresos Derivados de Financiamientos con Fuente de Pago de Transferencias Federales Etiquetadas

3. Ingresos Derivados de Financiamientos (3 = 1 + 2)


Ozuluama de Mascareñas

Estado Analítico de Ingresos Detallado - LDF

Del 1 de enero al 30 de junio de 2018


	\$0.00	\$0.00	\$0.00	\$0.00	\$0.00	\$0.00	\$0.00
	\$56,602,900.68	\$2,201,938.74	\$58,804,839.42	\$28,534,844.26	\$28,634,844.26	\$0.00	\$28,069,056.42
	\$0.00	\$0.00	\$0.00	\$0.00	\$0.00	\$0.00	\$0.00
	\$0.00	\$0.00	\$0.00	\$0.00	\$0.00	\$0.00	\$0.00
	\$0.00	\$0.00	\$0.00	\$0.00	\$0.00	\$0.00	\$0.00
	\$107,727,787.41	\$11,866,501.47	\$119,594,288.88	\$60,275,763.83	\$60,275,763.83	\$0.00	\$47,452,023.58




 LIC. ARMANDO ANTONIO GOMEZ
 REG. AM COURT
 PRESIDENTE MUNICIPAL
 GOBIERNO LIBRE Y SOBERANO
 DE VERACRUZ - LLAVE





H. Ayuntamiento Constitucional
 de Ozuluama de Mascareñas, Ver.
 2018 - 2021


 C. DANIELA SOSA SOSA
 SINDICO
 SINDICATURA UNICA




H. Ayuntamiento
 Constitucional
 de Ozuluama de Mascareñas, Ver.
 2018 - 2021


 C. JORGE ENRIQUE DELGADO
 SOSA
 REGIDOR TERCERO
 GOBIERNO LIBRE Y SOBERANO
 DE VERACRUZ - LLAVE



H. Ayuntamiento
 Constitucional
 de Ozuluama de Mascareñas, Ver.
 2018 - 2021


 C. P. ROSALINO ZALETA MAURY
 TESORERO

ESTADO LIBRE Y SOBERANO
 DE VERACRUZ - LLAVE



TESORERIA MUNICIPAL
 Ozuluama de Mascareñas, Ver.
 2018 - 2021

000211